



ФЕДЕРАЛЬНАЯ СЛУЖБА
ГОСУДАРСТВЕННОЙ СТАТИСТИКИ

Уровень и динамика цен в отдельных секторах экономики



октябрь 2022 года



ФЕДЕРАЛЬНАЯ СЛУЖБА
ГОСУДАРСТВЕННОЙ СТАТИСТИКИ

Уровень и динамика цен в отдельных секторах экономики

Томская область

октябрь 2022 года

- 01** ИНДЕКСЫ ЦЕН ПРОИЗВОДИТЕЛЕЙ ПО ВИДАМ ЭКОНОМИЧЕСКОЙ ДЕЯТЕЛЬНОСТИ
- 02** СВОДНЫЙ ИНДЕКС ЦЕН НА ПРОДУКЦИЮ (ЗАТРАТЫ, УСЛУГИ) ИНВЕСТИЦИОННОГО НАЗНАЧЕНИЯ
- 03** СРЕДНИЕ ЦЕНЫ И ИНДЕКСЫ ЦЕН НА ПРИОБРЕТЕННЫЕ СТРОИТЕЛЬНЫМИ ОРГАНИЗАЦИЯМИ ОСНОВНЫЕ СТРОИТЕЛЬНЫЕ МАТЕРИАЛЫ, ДЕТАЛИ И КОНСТРУКЦИИ
- 04** ИНДЕКСЫ ТАРИФОВ НА ГРУЗОВЫЕ ПЕРЕВОЗКИ

* Ежемесячные данные оперативной статистики





ИНДЕКСЫ ЦЕН ПРОИЗВОДИТЕЛЕЙ ПРОМЫШЛЕННЫХ ТОВАРОВ

ОКТАБРЬ 2022 ГОДА В ПРОЦЕНТАХ К СЕНТЯБРЮ 2022 ГОДА



96,2

Индекс цен производителей



93,9

Добыча полезных ископаемых



97,4

Обрабатывающие производства



100,7

Обеспечение электрической энергией, газом и паром; кондиционирование воздуха




100,0

Водоснабжение; водоотведение, организация сбора и утилизации отходов, деятельность по ликвидации загрязнений

101,1

100,7



Обеспечение электрической энергией, газом и паром; кондиционирование воздуха

100,0

100,0



Водоснабжение; водоотведение, организация сбора и утилизации отходов, деятельность по ликвидации загрязнений

103,0

97,4



Обрабатывающие производства

103,6

96,2



Индекс цен производителей

104,7

93,9



Добыча полезных ископаемых



ИНДЕКСЫ ЦЕН ПРОИЗВОДИТЕЛЕЙ ПРОМЫШЛЕННЫХ ТОВАРОВ

ОКТАБРЬ 2022 ГОДА В ПРОЦЕНТАХ К ДЕКАБРЮ 2021 ГОДА



95,2

Индекс цен производителей



94,8

Добыча полезных ископаемых



93,5

Обработывающие производства



106,4

Обеспечение электрической энергией, газом и паром; кондиционирование воздуха



106,8

Водоснабжение; водоотведение, организация сбора и утилизации отходов, деятельность по ликвидации загрязнений



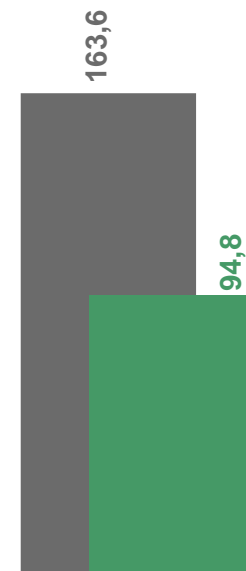
Водоснабжение; водоотведение, организация сбора и утилизации отходов, деятельность по ликвидации загрязнений



Обеспечение электрической энергией, газом и паром; кондиционирование воздуха



Индекс цен производителей



Добыча полезных ископаемых



Обработывающие производства

■ Октябрь 2021 г. к декабрю 2020 г.

■ Октябрь 2022 г. к декабрю 2021 г.





ИНДЕКСЫ ЦЕН ПРОИЗВОДИТЕЛЕЙ ПО ДОБЫЧЕ ПОЛЕЗНЫХ ИСКОПАЕМЫХ

ОКТАБРЬ 2022 ГОДА В ПРОЦЕНТАХ К СЕНТЯБРЮ 2022 ГОДА



Предоставление услуг в области добычи полезных ископаемых



Добыча прочих полезных ископаемых



Добыча полезных ископаемых



Добыча нефти и природного газа

■ Октябрь 2021 г. к сентябрю 2021 г. ■ Октябрь 2022 г. к сентябрю 2022 г.

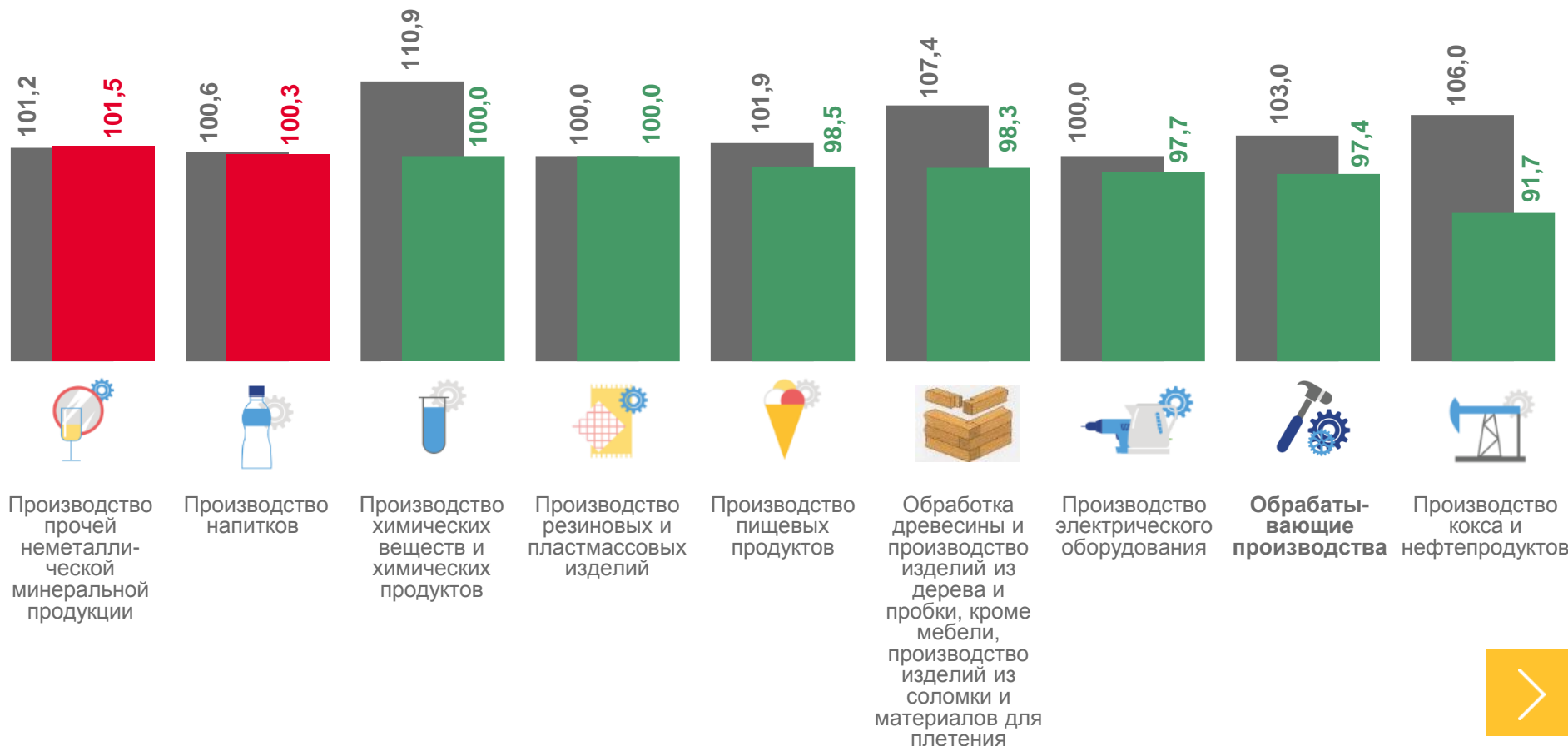




ИНДЕКСЫ ЦЕН ПРОИЗВОДИТЕЛЕЙ ПО ОБРАБАТЫВАЮЩИМ ПРОИЗВОДСТВАМ

ОКТАБРЬ 2022 ГОДА В ПРОЦЕНТАХ К СЕНТЯБРЮ 2022 ГОДА

	Обрабатывающие производства	97,4
	Производство пищевых продуктов	98,5
	Производство напитков	100,3
	Обработка древесины и производство изделий из дерева и пробки, кроме мебели, производство изделий из соломки и материалов для плетения	98,3
	Производство кокса и нефтепродуктов	91,7
	Производство химических веществ и химических продуктов	100,0
	Производство резиновых и пластмассовых изделий	100,0
	Производство прочей неметаллической минеральной продукции	101,5
	Производство электрического оборудования	97,7




■ Октябрь 2021 г. к сентябрю 2021 г. ■ Октябрь 2022 г. к сентябрю 2022 г.



ИНДЕКСЫ ЦЕН ПРОИЗВОДИТЕЛЕЙ ПО ОБЕСПЕЧЕНИЮ ЭЛЕКТРИЧЕСКОЙ ЭНЕРГИЕЙ, ГАЗОМ И ПАРОМ; КОНДИЦИОНИРОВАНИЮ ВОЗДУХА

ОКТАБРЬ 2022 ГОДА В ПРОЦЕНТАХ К СЕНТЯБРЮ 2022 ГОДА



100,7

Обеспечение электрической энергией, газом и паром; кондиционирование воздуха



101,4

Производство, передача и распределение электроэнергии




100,0


Производство, передача и распределение пара и горячей воды; кондиционирование воздуха



Производство, передача и распределение электроэнергии



Обеспечение электрической энергией, газом и паром; кондиционирование воздуха



Производство, передача и распределение пара и горячей воды; кондиционирование воздуха

■ Октябрь 2021 г. к сентябрю 2021 г. ■ Октябрь 2022 г. к сентябрю 2022 г.



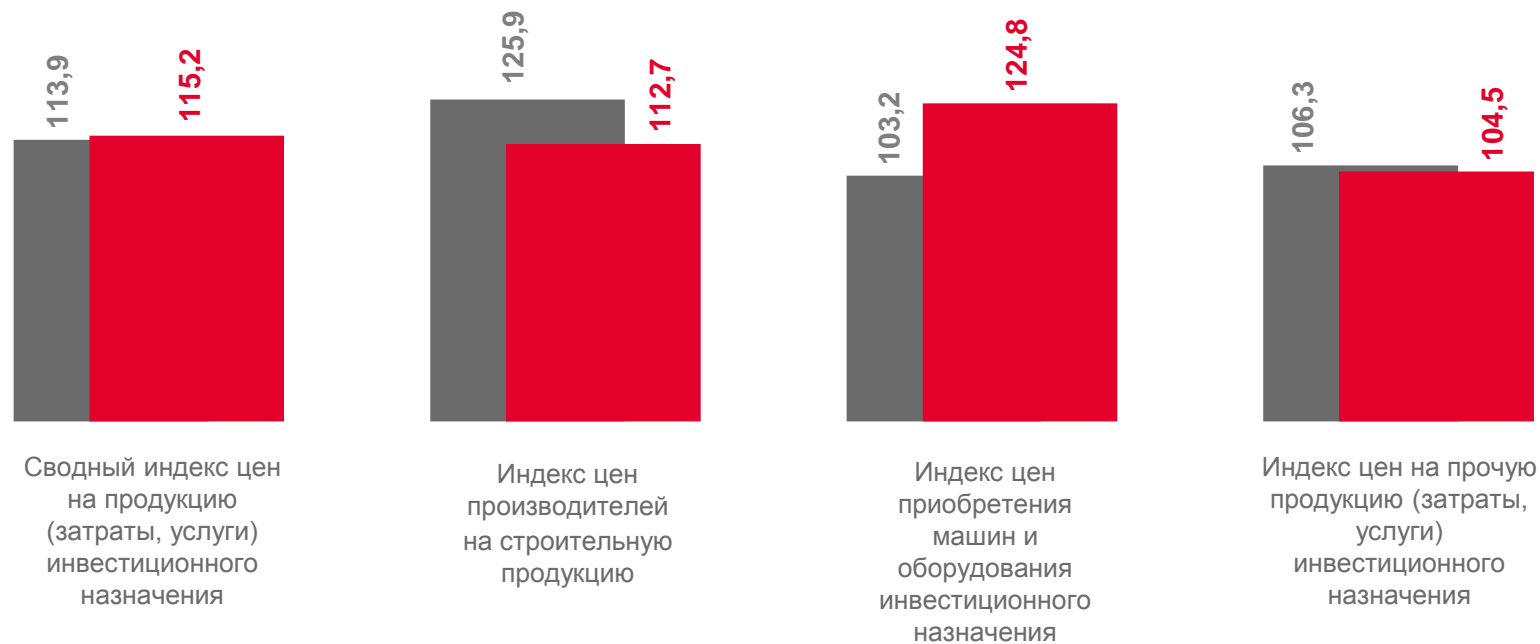
ИНДЕКСЫ ЦЕН НА ПРОДУКЦИЮ (ЗАТРАТЫ, УСЛУГИ) ИНВЕСТИЦИОННОГО НАЗНАЧЕНИЯ

ОКТАБРЬ 2022 ГОДА

В % к сентябрю 2022 года

Сводный индекс цен на продукцию (затраты, услуги) инвестиционного назначения	100,5
Индекс цен производителей на строительную продукцию	100,5
Индекс цен приобретения машин и оборудования инвестиционного назначения	100,3
Индекс цен на прочую продукцию (затраты, услуги) инвестиционного назначения	100,8

В % к декабрю предыдущего года



■ Октябрь 2021 г. к декабрю 2020 г.

■ Октябрь 2022 г. к декабрю 2021 г.





СРЕДНИЕ ЦЕНЫ НА ОТДЕЛЬНЫЕ ВИДЫ ПРИОБРЕТЕННЫХ СТРОИТЕЛЬНЫХ МАТЕРИАЛОВ, ДЕТАЛЕЙ И КОНСТРУКЦИЙ

ОКТАБРЬ 2022 ГОДА, (С НДС) РУБЛЕЙ ЗА ЕДИНИЦУ ИЗМЕРЕНИЯ



▼ **4 919,38**

Бетон, готовый для заливки (товарный бетон), м³



▲ **538,41**

Пески природные, м³



5 189,15

Растворы строительные, м³



▼ **2 663,32**

Щебень, м³



▲ **6 032,94**

Электроэнергия, МВт.ч



▼ **55 227,86**

Сталь арматурная горячекатаная для железобетонных конструкций, тонна



▲ **53 940,63**

Бензин автомобильный, тонна



▲ **66 726,26**

Топливо дизельное, тонна





ИНДЕКСЫ ЦЕН НА ОТДЕЛЬНЫЕ ВИДЫ ПРИОБРЕТЕННЫХ СТРОИТЕЛЬНЫХ МАТЕРИАЛОВ, ДЕТАЛЕЙ И КОНСТРУКЦИЙ

ОКТАБРЬ 2022 ГОДА

В % к сентябрю 2022 года

Стекло листовое литое, прокатное, тянутое или выдувное, но не обработанное другим способом

128,5

Смеси битуминозные на основе материалов природного и искусственного камня и битума

111,6

Изделия санитарно-технические из керамики

104,0

Опоры ЛЭБ, связи и элементы контактной сети электрифицированных дорог и осветительной сети

94,5

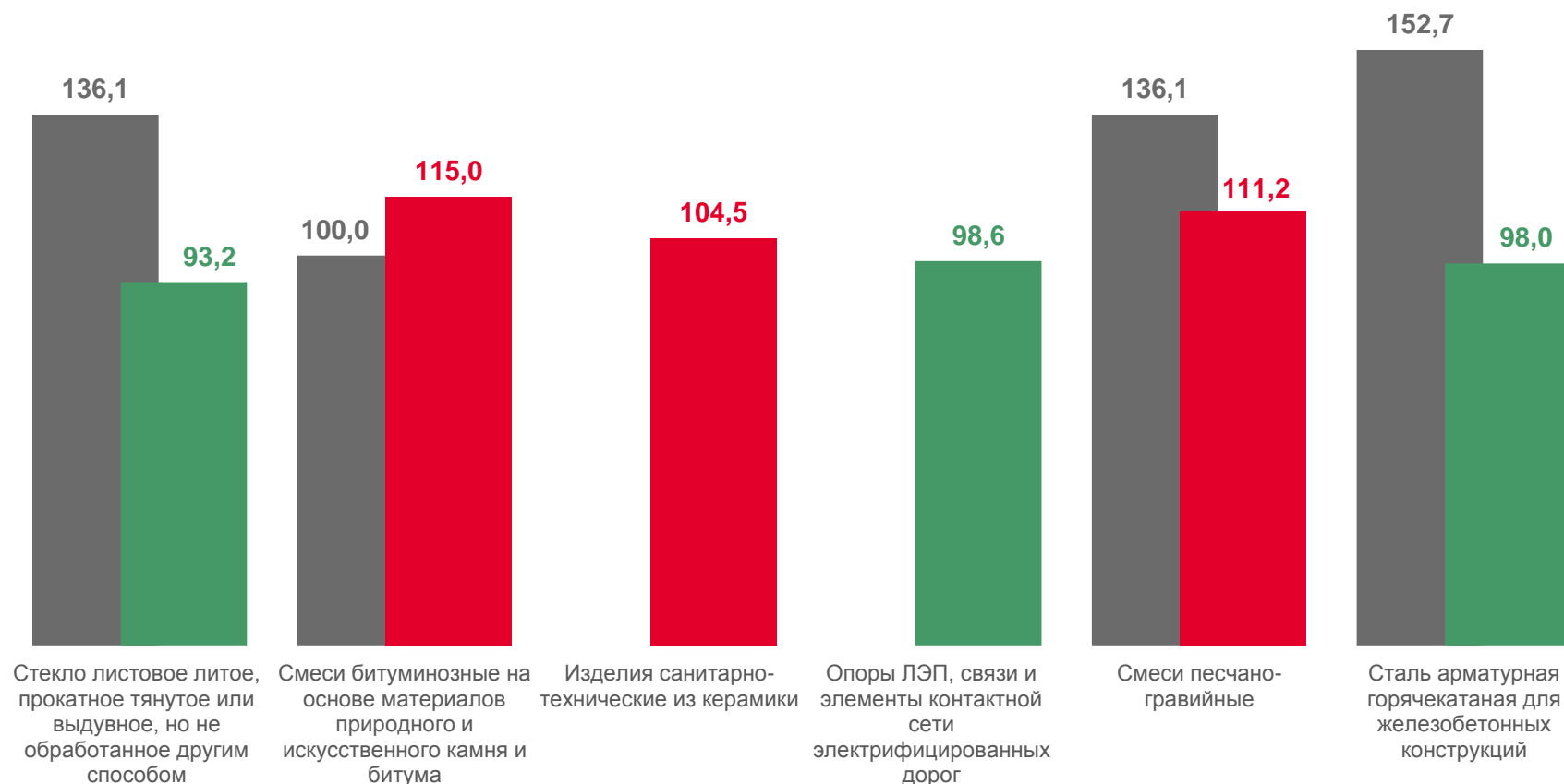
Смеси песчано-гравийные

97,7

Сталь арматурная горячекатаная для железобетонных конструкций

98,9

В % к декабрю предыдущего года



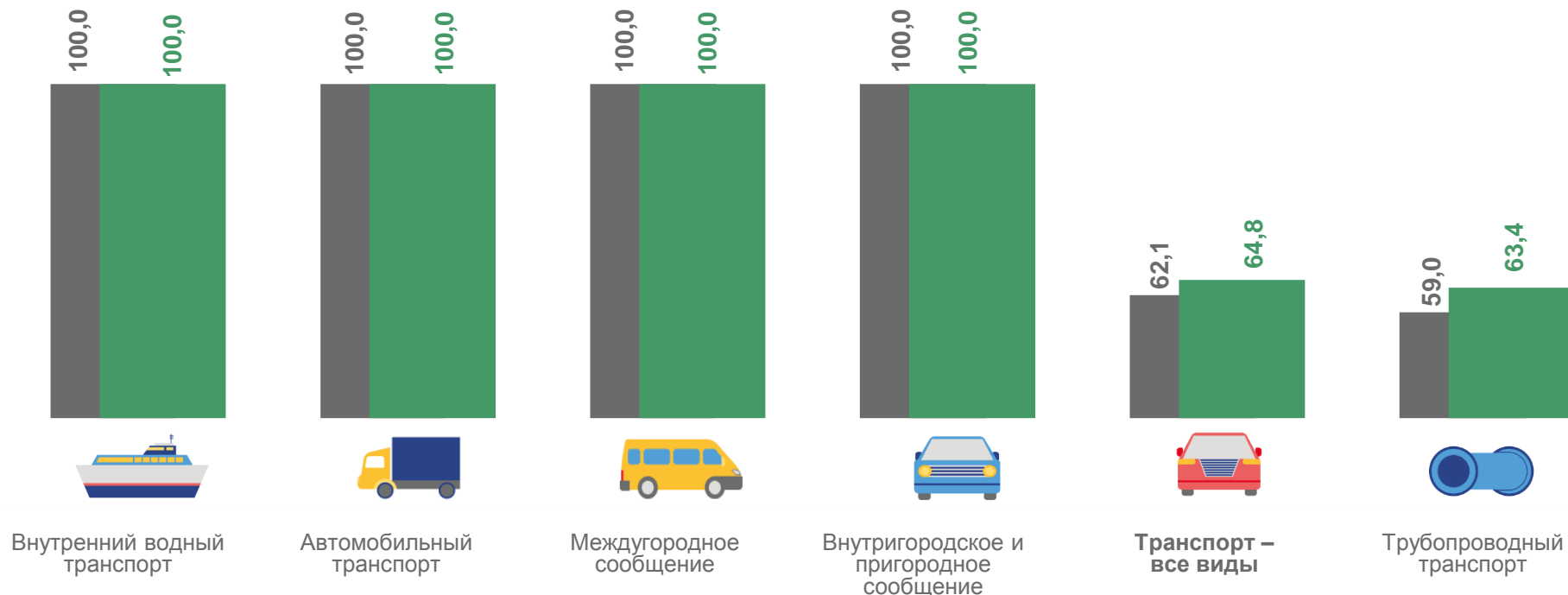
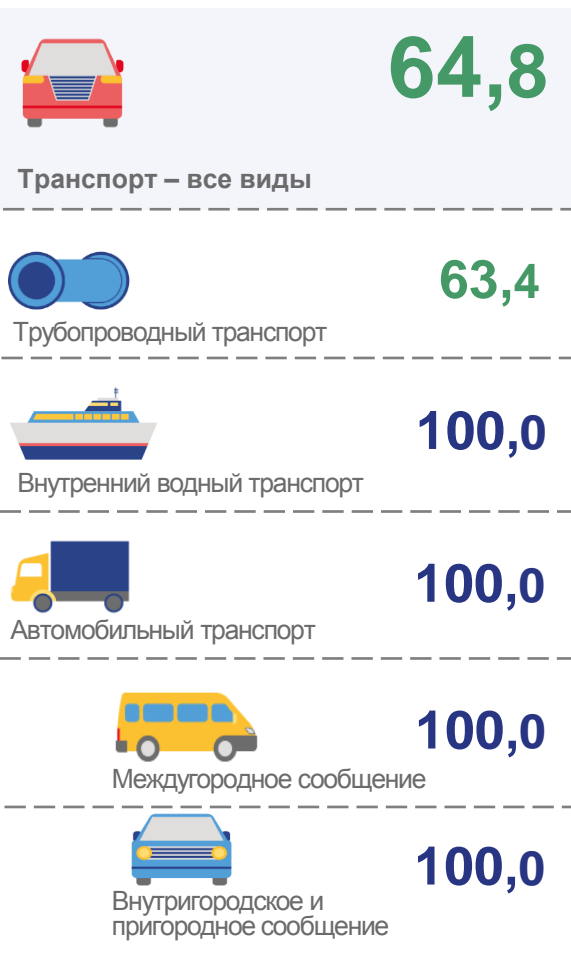
■ Октябрь 2021 г. к декабрю 2020 г.

■ Октябрь 2022 г. к декабрю 2021 г.



ИНДЕКСЫ ТАРИФОВ НА ГРУЗОВЫЕ ПЕРЕВОЗКИ

ОКТАБРЬ 2022 ГОДА В ПРОЦЕНТАХ К СЕНТЯБРЮ 2022 ГОДА



■ Октябрь 2021 г. к сентябрю 2021 г.

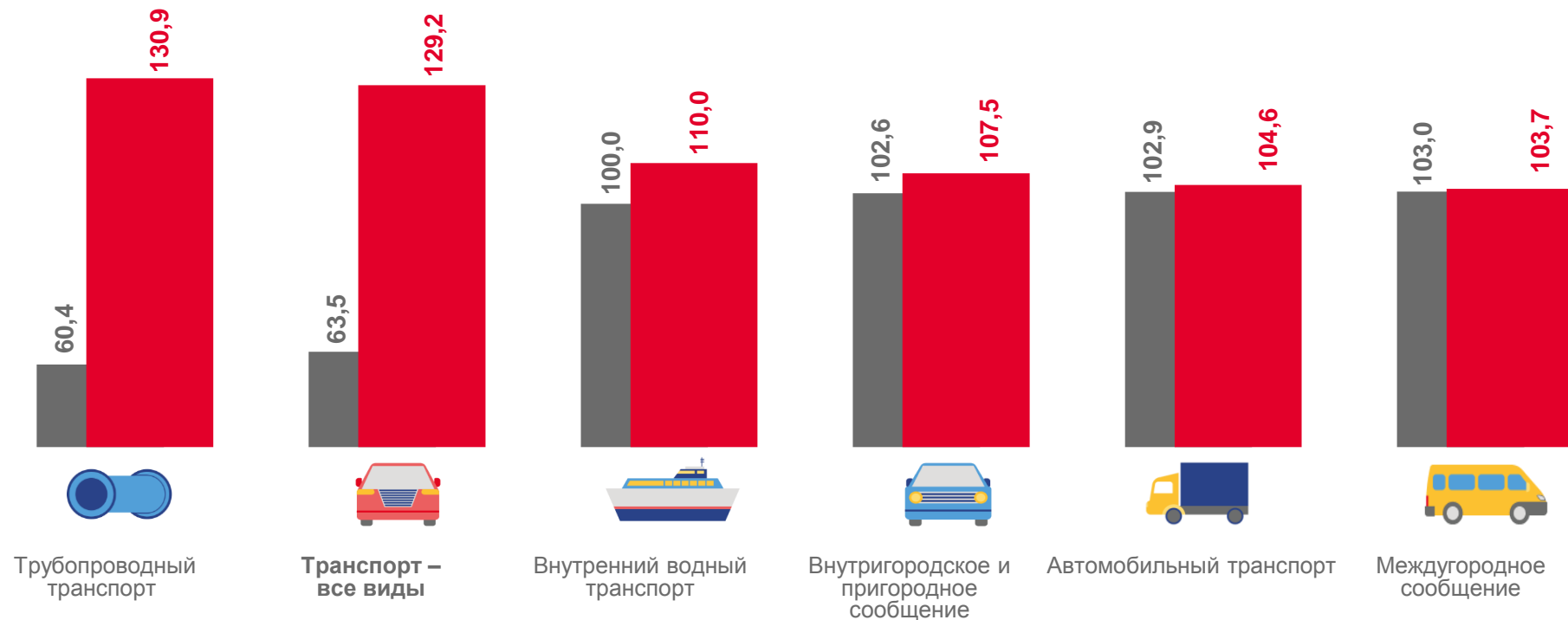
■ Октябрь 2022 г. к сентябрю 2022 г.





ИНДЕКСЫ ТАРИФОВ НА ГРУЗОВЫЕ ПЕРЕВОЗКИ

ОКТАБРЬ 2022 ГОДА В ПРОЦЕНТАХ К ДЕКАБРЮ 2021 ГОДА



■ Октябрь 2021 г. к декабрю 2020 г.

■ Октябрь 2022 г. к декабрю 2021 г.